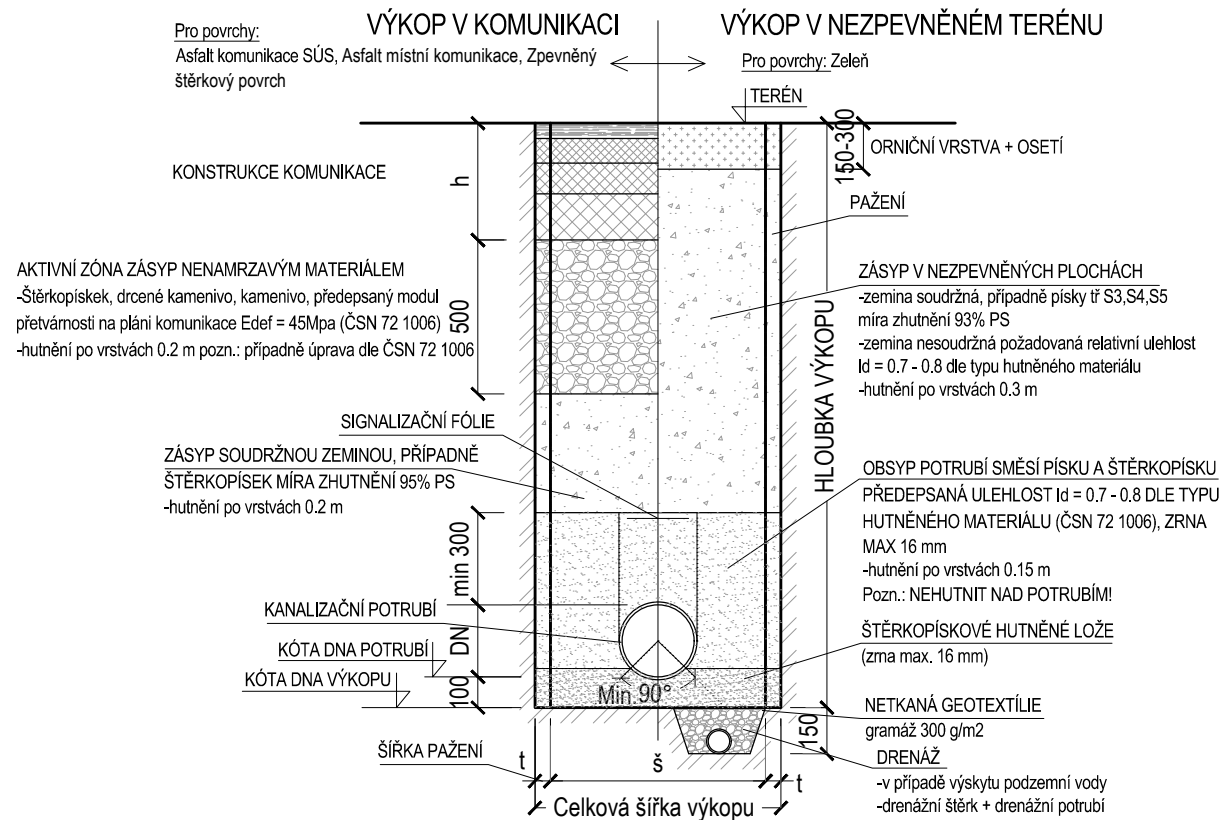
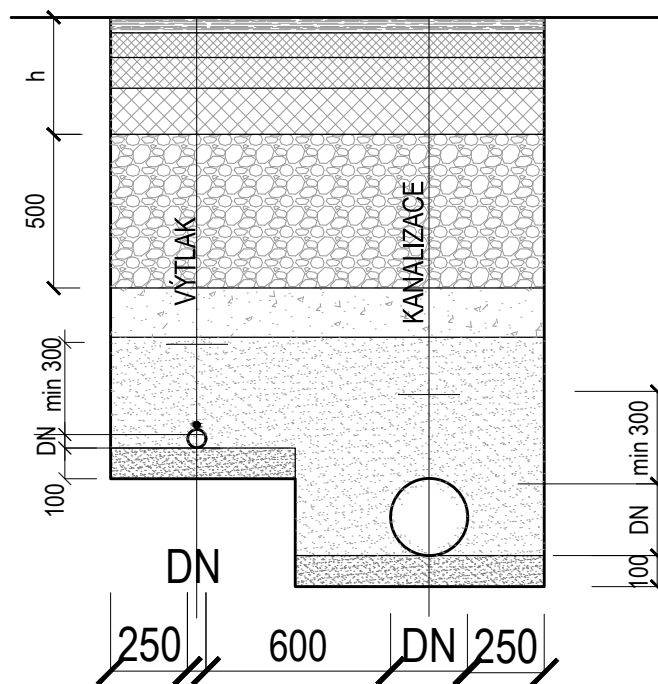


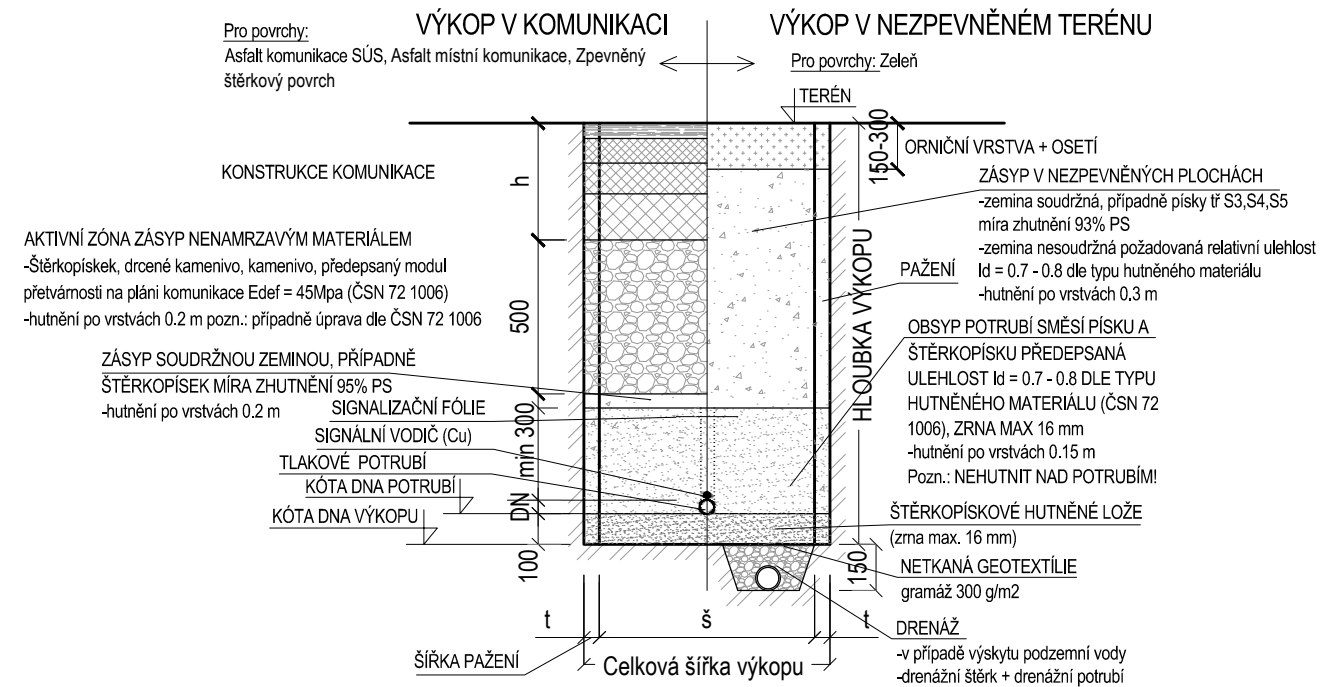
VZOROVÝ PŘÍČNÝ ŘEZ ULOŽENÍ POTRUBÍ -GRAVITAČNÍ KAN.



VZOROVÝ PŘÍČNÝ ŘEZ ULOŽENÍ POTRUBÍ -SOUBĚH KANALIZACE A VÝTLAKU VÝKOP V KOMUNIKACI



VZOROVÝ PŘÍČNÝ ŘEZ ULOŽENÍ POTRUBÍ -TLAKOVÉ POTRUBÍ (kanalizační výtlačk, vodovod)



URČENÍ MINIMÁLNÍ ŠÍŘKY VÝKOPU:
-určení na základě hloubky výkopu a na průměru potrubí, není-li určeno ve výkresové části jinak
-šířka výkopu se uvažuje ta větší z obou tabulkových hodnot

HLOUBKA VÝKOPU	ZAPAŽENÁ ŠÍŘKA VÝKOPU (š)
>1.0 - 1.75 m	0.8 m
1.75 - 4.0 m	0.9 m
> 4.0 m	1.0 m

DN (mm)	ZAPAŽENÁ ŠÍŘKA VÝKOPU (š)
< 225	D + 0.40 m
225 - 350	D + 0.50 m
350 - 700	D + 0.70 m
700 - 1200	D + 0.85 m
> 1200	D + 1.00 m

Pozn.: D - vnější průměr potrubí

POZNÁMKY:
-HUTNĚNÍ OBSYPU A ZÁSYPY POTRUBÍ PO VRSTVÁCH tl. 0.15 - 0.3 m
-PŘÍPADNÁ DRENÁŽ PRO VÝSKYT SPODNÍ VODY JE JEN PO DOBU VÝSTAVBY (již nepotřebnou drenáž přerušit dle zastížené geologie a místních podmínek)
-Při nevyhovujícím materiálu základové spáry (rozbředlý jíl), odtěžit rozbředlou vrstvou a doplnit vhodnou únosnou vrstvou na geotextílii



Výškové údaje v systému: BPV, Souřadný systém: JTSK-S

 Dekonta a.s. Dřetovice 109, 273 42, Stehelčevy	odpov. projektant:	kontroloval:	vypracoval:
	Ing. Ondřej Perlinger	Ing. Jaroslav Kršňák	Ing. Libor Teplý
		tel.: 737 626 762	tel.: 732 883 522
investor:	Obec Dřetovice, č. p. 2, 27342 Dřetovice		číslo výkresu: D.1.2.11
stavba:	ČOV, KANALIZACE A KANALIZAČNÍ PŘÍPOJKY - VEŘEJNÁ ČÁST PRO OBEC DŘETOVICE k.ú.: Dřetovice, okres: Kladno		formát: 420x297
obsah:	Vzorový příčný řez uložení potrubí		datum: 04/2021
			stupeň: DUR+DSP
			měřítka: -
			paré: